



Bastia

CITÀ DI CULTURA



Contu Finanziariu Unicu di u 2025

—

Compte Financier Unique 2025

**CUNSIGLIU
MUNICIPALE**
GHJOVI U
30 APRILE
DI U 2026

Table des matières

INTRODUCTION	- 3 -
RESULTATS DE CLÔTURE 2025	- 4 -
LE BUDGET PRINCIPAL	- 4 -
LA REGIE AUTONOME DES PARCS DE STATIONNEMENT	- 6 -
LE BUDGET ANNEXE DE LA REGIE DU VIEUX PORT	- 8 -
LE BUDGET ANNEXE DE LA DSP CREMATORIUM	- 10 -
LES COMPTES FINANCIERS UNIQUES 2025- DETAIL PAR CHAPITRE	- 11 -
LE BUDGET PRINCIPAL	- 11 -
LA REGIE AUTONOME DES PARCS DE STATIONNEMENT	- 20 -
LE BUDGET ANNEXE DE LA REGIE DU VIEUX PORT	- 23 -
LE BUDGET ANNEXE DE LA DSP CREMATORIUM	- 26 -

INTRODUCTION

Depuis l'exercice 2023, du fait du passage à la nomenclature M57, l'approbation des comptes de la ville de Bastia s'effectue à travers la production du Compte Financier Unique (CFU).

Ce document budgétaire se substitue au compte de gestion du comptable public et au compte administratif de l'ordonnateur, en les fusionnant.

L'objectif du Compte Financier Unique est de :

- Favoriser la transparence et la lisibilité de l'information financière
- Améliorer la qualité des comptes
- Simplifier les processus administratifs entre l'ordonnateur et le comptable public, sans remettre en cause leurs prérogatives respectives.

Le CFU constitue le dernier acte du cycle budgétaire. Il retrace l'ensemble des écritures de l'exercice écoulé, en répondant à des objectifs de transparence et de sincérité et en fournissant aux membres du conseil municipal les informations financières essentielles permettant :

- De vérifier la réalisation effective du budget primitif adopté le 10 avril 2025, puis révisé au cours de l'exercice à l'occasion du vote des décisions modificatives du 2 octobre et du 18 décembre 2025, en dépenses comme en recettes, section par section, chapitre par chapitre.
- D'appréhender la situation financière de la collectivité au 31 décembre 2025 en présentant la structure du budget et les grands équilibres financiers.

Le rapport de présentation du Compte Financier Unique 2025 présente les réalisations du budget 2025, en faisant état :

- Des résultats de clôture au 31 décembre 2025 pour chacun des budgets
- D'une présentation succincte du CFU par chapitre

L'analyse financière ayant fait l'objet d'une présentation dans le cadre du Rapport d'Orientation Budgétaire n'est pas reprise afin d'éviter les redondances.

RESULTATS DE CLÔTURE 2025

LE BUDGET PRINCIPAL

Au terme de l'exercice 2025, l'exécution budgétaire sur le Budget Principal permet de dégager les équilibres suivants :

- Section de fonctionnement : excédent de fonctionnement de 990 648,73 €.

Le montant des recettes de fonctionnement atteint 65 388 333,13 € et celui des dépenses 64 397 684,40 €.

En intégrant l'excédent de fonctionnement reporté de 2024 (3,920 M€), le résultat de clôture s'élève à 4 910 334,46 €.

- Section d'investissement : déficit d'investissement de 3 508 292,03 €

Le montant total des recettes d'investissement atteint 23 808 053,35€ et celui des dépenses d'investissement 27 316 345,38 €.

SECTION	CLOTURE 2024	PART AFFECTEE INVESTISSEMENT 2025	RESULTAT EXECUTION 2025	RESULTAT BRUT CLOTURE 2025	RESTES A REALISER 2025	RESULTAT NET CLOTURE 2025
FONCTIONNEMENT	3 919 685,73 €		990 648,73 €	4 910 334,46 €		4 910 334,46 €
INVESTISSEMENT	2 729 422,31 €		- 3 508 292,03 €	- 778 869,72 €	692 608,43	- 86 261,29 €
TOTAL	6 649 108,04 €	- €	- 2 517 643,30 €	4 131 464,74 €	692 608,43 €	4 824 073,17 €

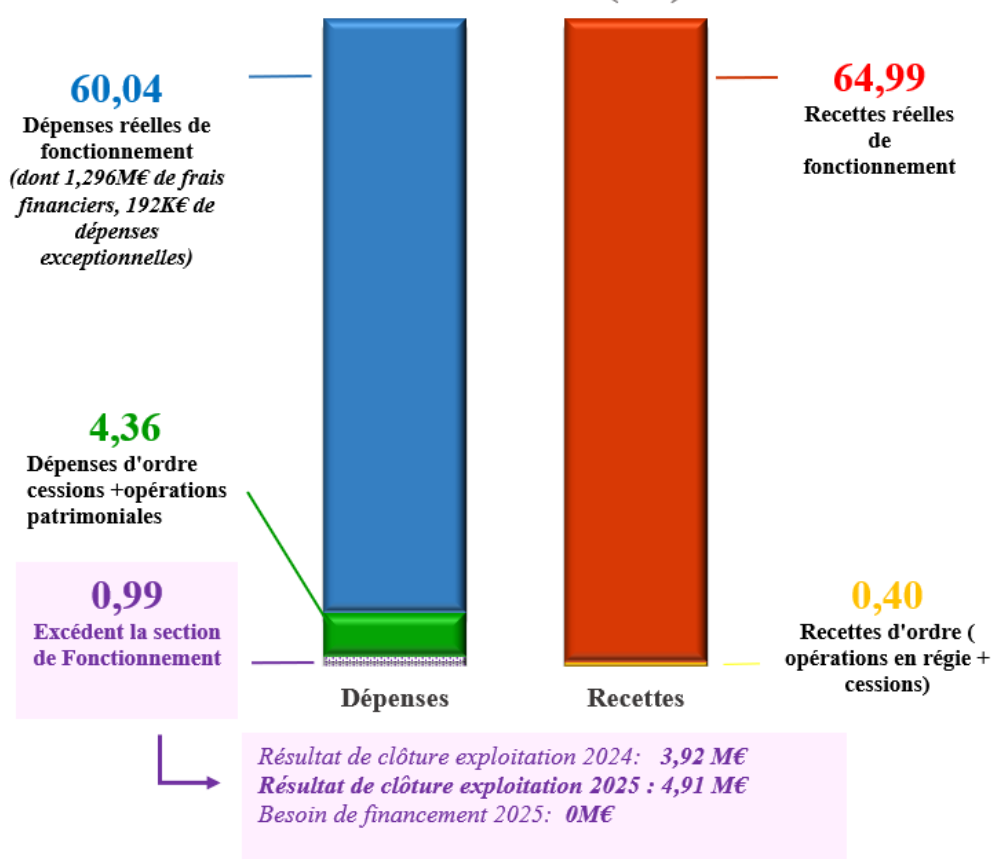
- Synthèse :

Les opérations de 2025 tant en investissement qu'en fonctionnement ont engendré un résultat brut excédentaire de 4 131 464,74 €.

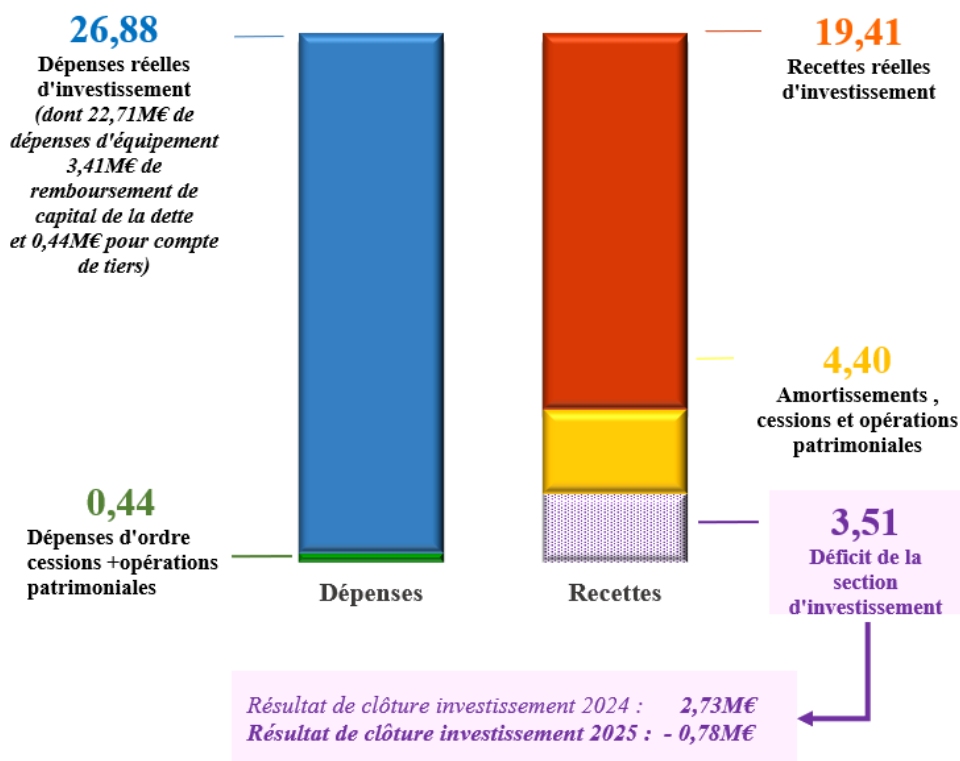
En 2025, les restes à réaliser (RAR) s'élèvent à 3 421 526,20€ en dépenses et à 4 114 134,63€ en recettes.

Le résultat net de clôture global après intégration des restes à réaliser est donc de 4 824 073,17 €.

Fonctionnement (M€)



Investissement (M€)



LA REGIE AUTONOME DES PARCS DE STATIONNEMENT

Au terme de l'exercice 2025, l'exécution budgétaire sur la régie autonome des parcs et stationnement permet de dégager les équilibres suivants :

- Section d'exploitation : excédent d'exploitation de 521 005,18 €

Le montant des recettes d'exploitation atteint 4 113 763,32 € et celui des dépenses 3 592 758,14 €.

En intégrant l'excédent d'exploitation reporté de 2024 (1,741 M€) et de la part affectée à l'investissement (0,6M€), le résultat de clôture s'élève donc à 1 662 721,34 €.

- Section d'investissement : excédent d'investissement de 180 652,36 €

Le montant total des recettes d'investissement atteint 1 775 063,66€ et celui des dépenses d'investissement 1 594 411,30 €.

En intégrant le déficit de la section d'investissement reporté de 2024 (0,580 M€), le solde d'exécution de la section d'investissement 2025 est donc déficitaire de 398 943,45 €.

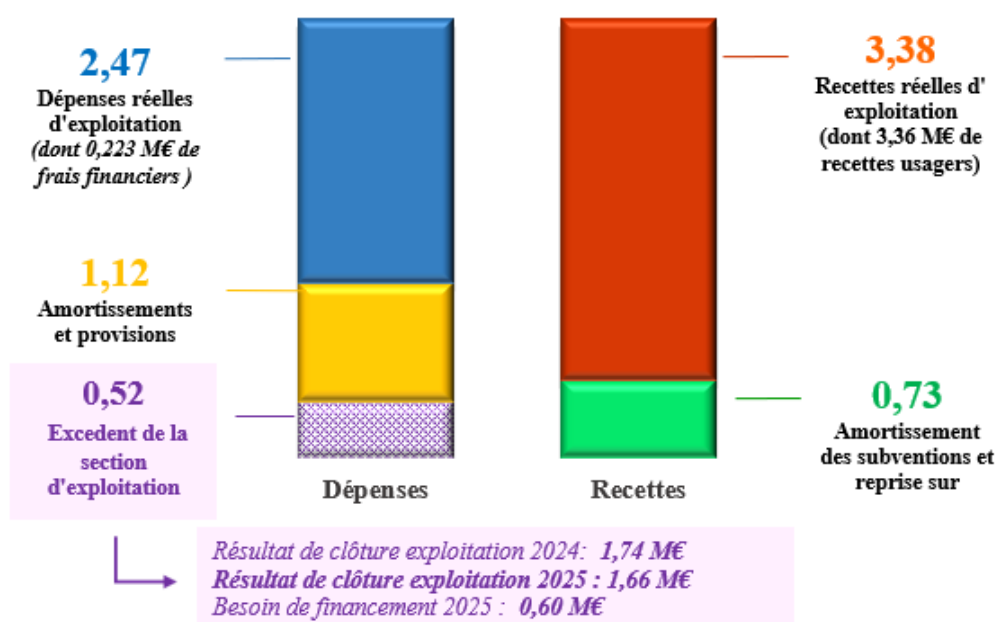
SECTION	CLOTURE 2024	PART AFFECTEE INVESTISSEMENT 2025	RESULTAT EXECUTION 2025	RESULTAT BRUT CLOTURE 2025	RESTES A REALISER 2025	RESULTAT NET CLOTURE 2025
INVESTISSEMENT	- 579 595,81 €	600 000,00 €	180 652,36 €	- 398 943,45 €	- 451 207,49 €	- 850 150,94 €
EXPLOITATION	1 741 716,16 €		521 005,18 €	1 662 721,34 €		1 662 721,34 €
TOTAL	1 162 120,35 €	600 000,00 €	701 657,54 €	1 263 777,89 €	- 451 207,49 €	812 570,40 €

Synthèse :

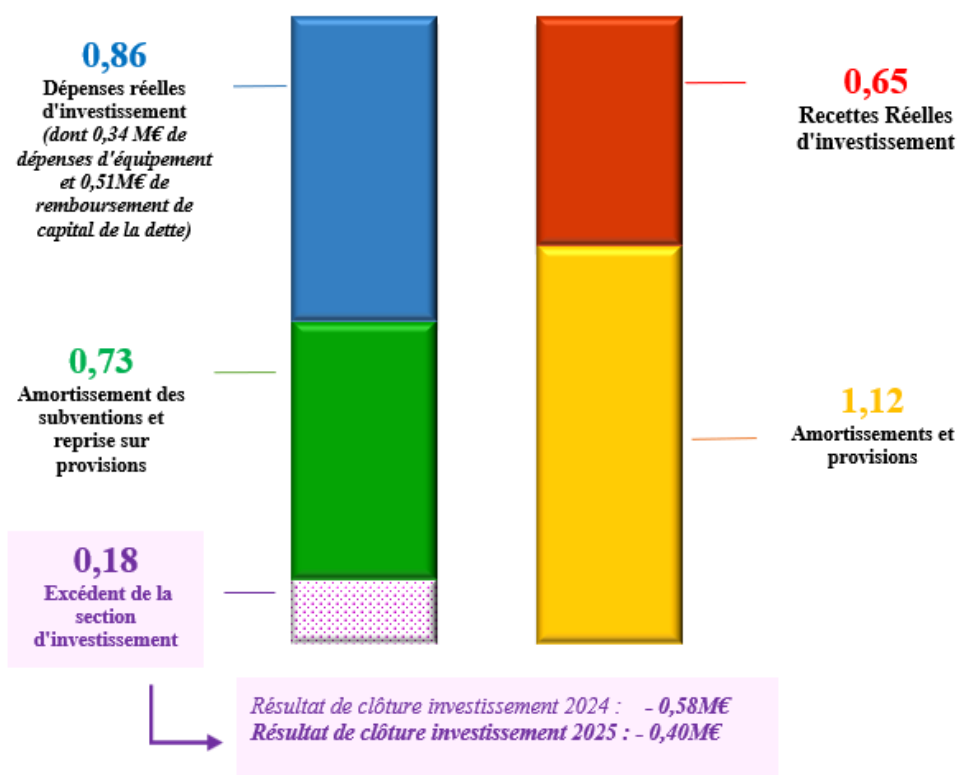
Les opérations tant en investissement qu'en exploitation ont engendré un résultat excédentaire de 1 263 777,89 €.

L'exercice 2025 présente des restes à réaliser (RAR) en dépenses de 451 207,49 €.
Le résultat net de clôture atteint donc 812 570,40 €.

Régie des parcs Exploitation (M€)



Investissement (M€)



LE BUDGET ANNEXE DE LA REGIE DU VIEUX PORT

Au terme de l'exercice 2025, l'exécution budgétaire sur le budget annexe du Vieux Port permet de dégager les équilibres suivants :

- Section d'exploitation : excédent d'exploitation de 167 468,65 €

Le montant des recettes d'exploitation atteint 1 106 755,54€ et celui des dépenses 939 286,89 €.

En intégrant l'excédent d'exploitation reporté de 2024 (0,538M€), le résultat de clôture s'élève donc à 705 824,36 €.

- Section d'investissement : déficit d'investissement de 465 417,06 €

Le montant total des recettes d'investissement atteint 83 388,31 € et celui des dépenses d'investissement 548 805,37 €.

En intégrant l'excédent reporté de 2024 (45,85 K€), le solde d'exécution de la section d'investissement 2025 est donc déficitaire de 419 570,35 €.

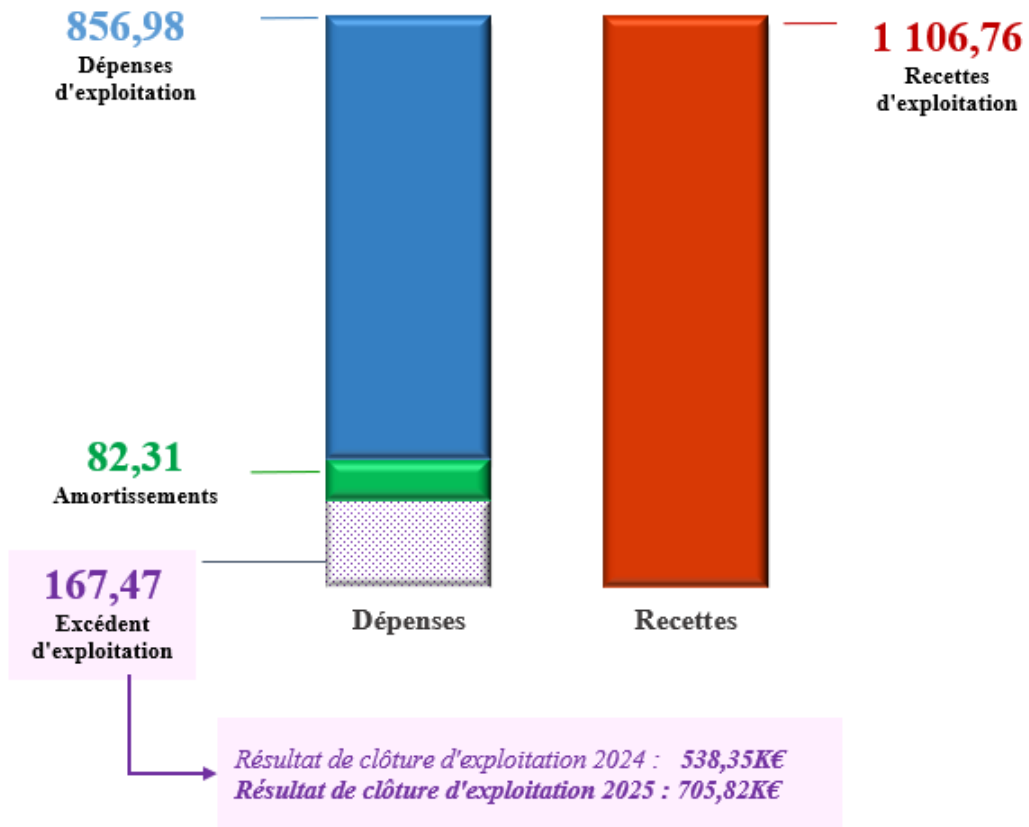
SECTION	CLOTURE 2024	PART AFFECTEE INVESTISSEMENT 2025	RESULTAT EXECUTION 2025	RESULTAT BRUT CLOTURE 2025	RESTES A REALISER 2025	RESULTAT NET CLOTURE 2025
INVESTISSEMENT	45 846,71 €		- 465 417,06 €	- 419 570,35 €	328 683,98 €	- 90 886,37 €
EXPLOITATION	538 355,71 €		167 468,65 €	705 824,36 €		705 824,36 €
TOTAL	584 202,42 €	- €	- 297 948,41 €	286 254,01 €	328 683,98 €	614 937,99 €

Synthèse :

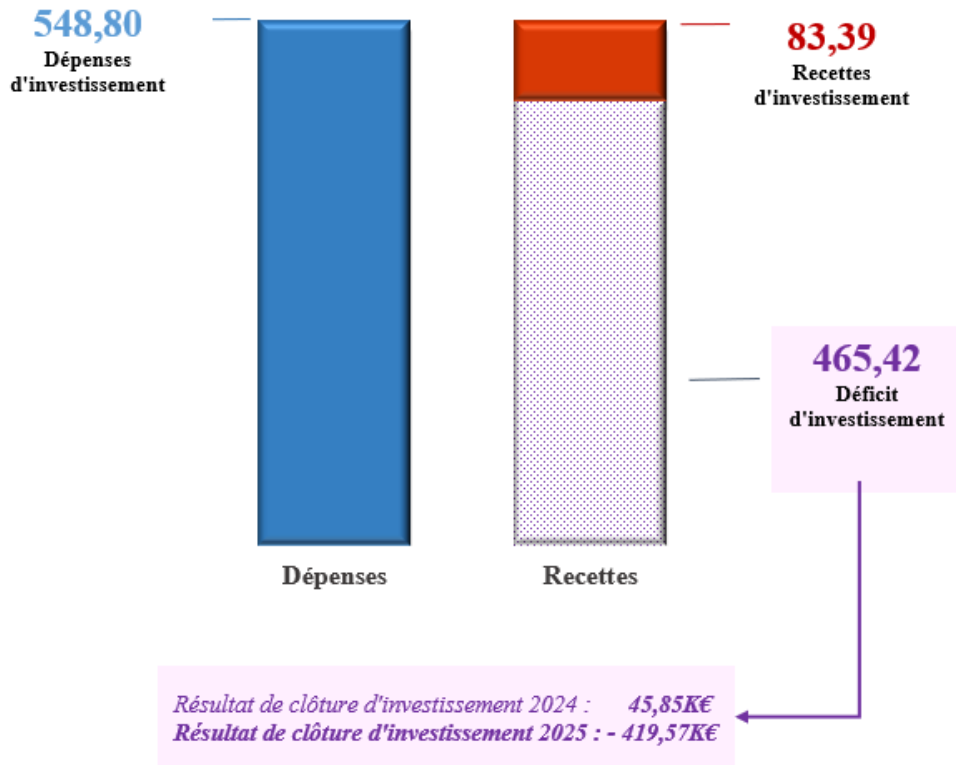
Le résultat global de clôture du budget annexe du vieux port s'élève à 286 254,01 €.

Les restes à réaliser (RAR) 2025 en dépenses et recettes s'élèvent respectivement à 101 247,07 € et 429 931,05 €. Le résultat net de clôture atteint donc 614 937,99 €.

Exploitation (K€)



Investissement (K€)



LE BUDGET ANNEXE DE LA DSP CREMATORIUM

Au terme de l'exercice 2025, l'exécution budgétaire sur le budget annexe du crématorium permet de dégager les équilibres suivants :

- Section de fonctionnement : excédent d'exploitation de 45 423,92 €

Le montant des recettes de fonctionnement atteint 141 232,00 € et celui des dépenses 95 808,08€.

En intégrant l'excédent de fonctionnement reporté de 2024 (159,58 K€) et la part reversée à la section d'investissement (40,8 1K€), le résultat de clôture s'élève donc à 164 195,29 €.

- Section d'investissement : déficit d'investissement de 46 103,92€.

Le montant total des recettes d'investissement atteint 127 498,71 € et celui des dépenses d'investissement 173 602,63 €.

En intégrant le déficit reporté de 2024 (40,808K€), le solde d'exécution de la section d'investissement 2025 est donc déficitaire de 86 912,63 €.

SECTION	CLOTURE 2024	PART AFFECTEE INVESTISSEMENT 2025	RESULTAT EXECUTION 2025	RESULTAT BRUT CLOTURE 2025	RESTES A REALISER 2025	RESULTAT NET CLOTURE 2025
INVESTISSEMENT	- 40 808,71 €	40 808,71 €	- 46 103,92 €	- 86 912,63 €		- 86 912,63 €
EXPLOITATION	159 580,08 €		45 423,92 €	164 195,29 €	- 65 496,50 €	98 698,79 €
TOTAL	118 771,37 €	40 808,71 €	- 680,00 €	77 282,66 €	- 65 496,50 €	11 786,16 €

Synthèse :

Le résultat brut de clôture du budget annexe du crématorium s'élève à 77 282,66 €.

Les restes à réaliser en dépenses s'élèvent à 65 496,50 €

Le résultat net de clôture atteint donc 11 786,16 €

LES COMPTES FINANCIERS UNIQUES 2025- DETAIL PAR CHAPITRE

LE BUDGET PRINCIPAL

LA SECTION DE FONCTIONNEMENT

Les recettes de fonctionnement s'élèvent à 69 308 018,86 € dont 64 989 141,41€ de recettes réelles et 399 191,72 € de recettes d'ordre. Elles intègrent les excédents reportés de l'exercice 2024 pour un montant de 3 919 685,73€.

LES RECETTES REELLES DE LA SECTION DE FONCTIONNEMENT

RECETTES DE FONCTIONNEMENT		
Chap.	Libellé	CFU 2025
013	Atténuations de charges	9 964,42
70	Produits de service, domaine et ventes	3 756 185,69
73	Impôts et taxes sauf 731	3 380 249,31
731	Fiscalité locale	30 709 262,08
74	Dotations et participations	23 858 632,12
75	Autres produits de gestion courante	2 987 380,15
Total des recettes de gestion courante		64 701 673,77
76	Produits financiers	9 127,89
77	Produits spécifiques	44 059,00
78	Reprises provisions semi-budgétaires	234 280,75
Total des recettes réelles de Fonctionnement		64 989 141,41
042	Opé. d'ordre de transferts entre sections	399 191,72
Total des recettes d'ordre de Fonctionnement		399 191,72
Total des recettes de Fonctionnement		65 388 333,13
R002- excédents reportés		3 919 685,73
TOTAL		69 308 018,86

Le chapitre relatif aux **Produits de services, domaine et ventes** s'établit à 3 756 185,69 €.

Les principaux postes sont les suivants :

- La redevance d'occupation communale d'EDF pour 0,653 M€
- Les concessions des cimetières pour 0,119 M€
- Les produits des cantines pour 0,688 M€
- Les billetteries Alb'Oru et Théâtre pour 0,135 M€
- La boutique et la billetterie du musée pour 0,103 M€
- Les horodateurs pour 1,070 M€
- Le forfait post-stationnement pour 0,217 M€
- Les produits des centres de loisirs pour 0,130 M€
- Les produits des crèches et halte-garderie pour 0,231 M€
- Les produits de garderie scolaire pour 0,107 M€

- Les remboursements de frais aux budgets annexes pour 0,142 M€

Le chapitre relatif à la **Fiscalité Locale** s'élève à 30 709 262,08€.

On y retrouve :

- Les impôts directs (TF+TH) pour 27,55 M€
- Les redevances du domaine public pour 0,71 M€
- La taxe sur les consommations d'électricité pour 0,99 M€
- La taxe sur les droits de mutation pour 1,46 M€
- La taxe pylône pour 0,003 M€

Le chapitre 73, Impôts et taxes hors fiscalité locale, regroupe la fiscalité indirecte à savoir :

- Les allocations compensatrices et la Dotation de Solidarité Communautaire versées par la Communauté d'Agglomération de Bastia pour des montants respectifs de 2,52 M€ et de 0,080M€.
- Le Fonds de Péréquation des Ressources Intercommunales et Communales (FPIC) pour 0,638 M€
- La taxe sur les terrains devenus constructibles : 0,139 M€

Le chapitre budgétaire des **concours de l'Etat et des subventions de fonctionnement** enregistre les principaux éléments de la péréquation verticale.

Il comprend les dotations d'Etat :

- La Dotation Globale de Fonctionnement pour 18,043 M€
- La Dotation Nationale de Péréquation pour 1,599 M€
- La Dotation Hygiène et Santé pour à 0,626 M€

On recense également des participations d'autres tiers au fonctionnement des services :

- Les subventions pour la réalisation des actions culturelles, patrimoniales etc. pour 0,848 M€
- Les allocations compensatrices de l'Etat pour 1,333 M€
- Les dotations diverses de la CAF (PSO, ATL, etc.) pour 1,410 M€

Le chapitre 75, Autres produits de gestion courante, est constitué essentiellement de loyers et de remboursements divers. Elles atteignent 2,987 M€ et regroupent :

- 0,502 M€ de loyers
- 0,179 M€ de pénalités de marchés publics
- 0,273 M€ d'autres produits de gestion courante dont 0,163M€ de dégrèvements fiscaux
- 2,033 M€ de subvention de l'Etat à la participation de la concession de gaz

Le chapitre 76, Produits Financiers, comptabilise 0,009 M€ d'intérêts pour un prêt accordé à la SEML Port Toga.

Les recettes spécifiques se sont élevées à 0,044 M€. Elles sont constituées de produits de cession.

A noter également, la reprise de 234 K€ de provisions pour risques et charges, sur le chapitre 78.

Les opérations d'ordre s'élèvent à 0,399 M€ et concernent les écritures relatives à l'inscription de travaux en régie.

LES DEPENSES REELLES DE LA SECTION DE FONCTIONNEMENT

Les dépenses de la section de Fonctionnement en 2025 s'élèvent à 64 397 684,40€.

DEPENSES DE FONCTIONNEMENT		
Chap.	Libellé	CFU 2025
011	Charges à caractère général	11 782 738,11
012	Charges de personnel	38 923 830,59
014	Atténuations de produits	2 120,00
65	Autres charges de gestion courante	7 840 007,83
Total des dépenses de gestion courante		58 548 696,53
66	Charges Financières	1 296 604,63
67	Charges spécifiques	191 664,12
68	Dotations provisions semi-budgétaires	
022	Dépenses imprévues	
Total des dépenses réelles de Fonctionnement		60 036 965,28
042	Opé. d'ordre de transferts entre sections	4 360 719,12
Total des dépenses d'ordre de Fonctionnement		4 360 719,12
D002 - déficit reporté		
TOTAL		64 397 684,40

Les Dépenses Réelles de Fonctionnement s'établissent à 60 036 965,28€.

Le chapitre budgétaire correspondant **aux dépenses d'intervention** (autres charges de gestion courante) s'élève à 7 840 007,83€.

Il comprend principalement :

- La subvention versée au CASC pour 125 K€
- La subvention versée au CCAS pour 1,420 M€
- Les subventions aux associations des anciens combattants pour 11,5 K€
- Les subventions aux associations concernant l'animation pour 86,5 K€
- Les subventions aux organismes et associations sociales pour 156 K€
- Les subventions et participations aux associations culturelles pour 1,446 M€ (dont contingent conservatoire H.Tomasi :0,833 M€)
- Les subventions et participations dans le domaine de la politique éducative pour 556 K€ dont 191,1 K€ pour l'école Jeanne d'Arc et 65,3 K€ pour Scola Corsa.
- La subvention versée pour la langue et la culture Corse à Praticalingua pour 18 K€
- Les subventions aux associations dans le domaine patrimonial pour 42 K€
- Les subventions relatives à la jeunesse et aux loisirs pour 157,48 K€
- Les subventions et participations relatives à la petite enfance pour 399 K€
- Les subventions versées pour l'Hygiène et Santé pour 27 K€
- Les subventions relatives à la politique de la ville et au développement urbain pour 321 K€
- Les indemnités versées aux élus pour 389 K€
- Les frais d'obsèques des indigents pour 4,29 K€
- Le versement d'indemnités de justice pour 87,5 K€
- L'admission de créances en non-valeurs pour 14,82 K€

- Le reversement à la Communauté d'Agglomération de Bastia d'un premier acompte pour le Fonds pour l'Insertion des Personnes Handicapées dans la Fonction Publique : 25 K€
- La participation au déficit de la concession de gaz de 2024 pour 2,541 M€

Le chapitre budgétaire correspondant aux **achats et charges externes** s'établit à 11 782 738,11€ et est décliné par compte comme suit :

CHAPITRE	ARTICLE-libellé	CFU 2025
011	60623 - Alimentation	1 126 803,92
011	60632 - Fournitures de petit équipement	102 367,19
011	611 - Contrats de prestations de services	2 557 055,38
011	61358 - Autres	550 455,14
011	637 - Autres impôts, taxes et versements assimilés (autres organismes)	-
011	6182 - Documentation générale et technique	29 493,92
011	6132 - Locations immobilières	201 692,68
011	614 - Charges locatives et de copropriété	62 779,70
011	62268 - Autres honoraires, conseils	50 122,78
011	6065 - Livres, disques, cassettes... (bibliothèques et médiathèques)	71 897,92
011	615221 - Bâtiments publics	391 881,36
011	60636 - Habillement et vêtements de travail	163 435,17
011	6068 - Autres matières et fournitures	208 453,18
011	6251 - Voyages, déplacements et missions	53 189,52
011	6281 - Concours divers (cotisations)	21 233,54
011	6156 - Maintenance	636 684,61
011	6288 - Autres	209 513,07
011	6261 - Frais d'affranchissement	81 528,87
011	62280 - Rémunérations d'intermédiaires divers	446 663,94
011	627 - Services bancaires et assimilés	23 595,67
011	63512 - Taxes foncières	162 924,00
011	63513 - Autres impôts locaux	-
011	60622 - Carburants	168 879,63
011	60631 - Fournitures d'entretien	491 399,38
011	60633 - Fournitures de voirie	60 543,76
011	6064 - Fournitures administratives	37 421,07
011	61351 - Matériel roulant	83 046,66
011	61551 - Matériel roulant	78 339,21
011	6247 - Transports collectifs du personnel	39 272,88
011	617 - Etudes et recherches	108 216,11
011	6262 - Frais de télécommunications	153 911,56
011	60611 - Eau et assainissement	162 293,30
011	60612 - Energie - Electricité	1 200 718,22
011	60621 - Combustibles	185 865,18
011	615231 - Voiries	172 718,48
011	6184 - Versements à des organismes de formation	156 448,98
011	6161 - Multirisques	383 529,47
011	6185 - Frais de colloques et de séminaires	-
011	6283 - Frais de nettoyage des locaux	77 744,41
011	6188 - Autres frais divers	357,92
011	6248 - Divers	211 355,71
011	61558 - Autres biens mobiliers	28 584,99
011	60628 - Autres fournitures non stockées	16 817,88
011	6231 - Annonces et insertions	29 873,81
011	6255 - Frais de déménagement	2 095,00
011	6236 - Catalogues et imprimés	78 596,75
011	6238 - Divers	589,90
011	6045 - Achats d'études et de prestations de services (terrains à aménager)	8 274,34
011	6237 - Publications	1 100,18
011	615232 - Réseaux	28 497,78
011	6282 - Frais de gardiennage	87 329,70
011	6227 - Frais d'actes et de contentieux	24 373,43
011	6378 - Autres impôts, taxes et versements assimilés	26 416,34
011	6162 - Assurance obligatoire dommage-construction	518 402,80
011	6228 - Divers	2 790,00
011	60668 - Autres produits pharmaceutiques	3 811,98
011	61521 - Terrains	1 100,00
011	615228 - Autres bâtiments	61,30
Total général		11 782 549,67

Le chapitre 012, charges de personnel s'élève à 38 923 830,59 €.

Les charges financières (intérêts des emprunts remboursés et divers) s'établissent à 1 296 604,63 € et comprennent :

- 1 330 082,52 € de remboursement d'intérêts
- 24 379,40 € d'intérêt de ligne de trésorerie
- 57 857,29 € d'Intérêts Courus Non Echus

Les charges spécifiques se sont élevées à 191 664,12 €.

Elles comprennent l'annulation des titres de recettes sur exercice antérieur.

LA SECTION D'INVESTISSEMENT

LES RECETTES DE LA SECTION D'INVESTISSEMENT

Les recettes d'investissement atteignent 26 537 475,66 € en 2025, dont 2 729 422,31 € d'excédents reportés de l'exercice 2024.

RECETTES D'INVESTISSEMENT				
Chap.	Libellé	REALISE 2025	RAR 2025	CFU 2025
13	Subventions d'investissement	7 383 272,88	2 666 894,03	10 050 166,91
16	Emprunts et dettes assimilées (hors 165)	7 000 000,00		7 000 000,00
20	Immobilisations incorporelles			
21	immobilisations corporelles	104 353,60		104 353,60
23	Immobilisations en cours	80 815,82		80 815,82
Total des recettes d'équipement		14 568 442,30	2 666 894,03	17 235 336,33
10	Dot., fonds divers et réserves	4 027 283,55		4 027 283,55
27	Autres immobilisations financières	501 653,53		501 653,53
024	Produits des cessions		1 345 500,00	1 345 500,00
Total des recettes financières		4 528 937,08	1 345 500,00	5 874 437,08
45	Compte de tiers	309 820,12	101 740,60	411 560,72
Total des recettes réelles d'investissement		19 407 199,50	4 114 134,63	23 521 334,13
021	<i>Virement de la section de fonctionnement</i>			
040	<i>Opé. d'ordre de transferts entre sections</i>	4 360 719,12		4 360 719,12
041	<i>Opé. patrimoniales</i>	40 134,73		40 134,73
Total des recettes d'ordre d'investissement		4 400 853,85	0,00	4 400 853,85
Total des recettes d'investissement		23 808 053,35	4 114 134,63	27 922 187,98
R001- excedents reportés		2 729 422,31		2 729 422,31
TOTAL		26 537 475,66	4 114 134,63	30 651 610,29

Les Recettes Réelles d'Investissement s'établissent à 23 521 334,13€.

Elles regroupent :

Le chapitre 10, Dotations, fonds divers et réserves le FCTVA arrêté à 3,83 M€ ainsi que la taxe d'aménagement pour un montant de 195K€.

Le chapitre 13, subventions d'investissement, enregistre les subventions d'investissement perçues mais également les recettes issues des Partenariats d'Utilité Publique (PUP), ainsi que les amendes de police versées par l'Etat.

La ville de Bastia a reçu les subventions d'investissement suivantes :

- Collectivité de Corse et aides régionales : 1,532 M€
- Etat et affiliés : 3,384 M€
- Fonds européens : 1,423M€
- Autres : 0,211M

Le produit des amendes de police s'élève à 0,699M€.

Le produit des Partenariats d'Utilité Publique (PUP) : 99,1K€

Les participations pour délégation de maîtrise d'œuvre : 35K€

Les comptes de tiers (chapitre 45) regroupent la convention de gestion pour la requalification des berges du ruisseau Bertrand passée avec la Communauté d'Agglomération de Bastia pour 0,279M€.

Le chapitre 23, Immobilisations en cours, a comptabilisé 80,8K€ pour la régularisation des écritures relatives aux travaux de vidéosurveillance du plan d'eau du Vieux Port au budget annexe Vieux Port.

Le chapitre 16, Emprunts et dettes assimilées, comptabilise la mobilisation de deux emprunts pur un montant total de 7 millions d'euros.

Le chapitre 27, Autres immobilisations financières, enregistre :

- Les remboursements de prêts accordés par la commune au budget annexe de la régie du Vieux Port et à la SEML port de plaisance de Toga pour 38 K€,
- Le remboursement d'une avance de trésorerie de 250 K€ par la SEM Bastia Aménagement
- 213K€ d'écritures de régularisation d'un prêt mal imputé.

Les recettes d'ordre comprennent sur le chapitre 040, Opérations d'ordre entre sections :

L'amortissement des biens pour 4,00 M€

L'étalement de charges pour 255 K€

Des écritures relatives aux cessions de biens pour 105 K€.

Le chapitre 041, Opérations patrimoniales, retrace le remboursement d'avances sur commandes d'immobilisation ainsi que des opérations d'intégration à l'actif (40 K€).

Les Restes à réaliser en recettes s'élèvent à 4,114M€ et concernent :

- Le chapitre 13, Subventions d'investissement pour un montant de 2,666 M€
- Le chapitre 45, compte de tiers pour un montant de 101,74 K€
- Le chapitre 024, Produits de cession d'immobilisation, pour un montant de 1,345 M€ correspondant à la cession du ténement foncier de l'ancien collège de Montesoro.

LES DEPENSES DE LA SECTION D'INVESTISSEMENT

Les dépenses réelles d'investissement atteignent 26 877 018,93€ en 2025. Les dépenses d'équipement représentent 22 713 469,01€.

DEPENSES D'INVESTISSEMENT				
Chap.	Libellé	REALISE 2025	RAR 2025	CFU 2025
20	Immobilisations incorporelles (sauf 204)	896 803,63	362 468,09	1 259 271,72
204	Subventions d'équipement versées	672 037,66		672 037,66
21	Immobilisations corporelles	6 044 125,26	2 993 524,61	9 037 649,87
23	Immobilisations en cours	15 100 502,46		15 100 502,46
Total des dépenses d'équipement		22 713 469,01	3 355 992,70	26 069 461,71
10	Dotations, fonds divers et réserves			-
13	Subventions d'investisseent	150 726,36		150 726,36
16	Emprunts et dettes assimilées	3 411 218,95		3 411 218,95
26	Participations et créances rattachées	50 000,00	30 000,00	80 000,00
27	Autres immobilisations financières	212 902,89		212 902,89
Total des dépenses financières		3 824 848,20	30 000,00	3 854 848,20
45	compte de tiers	338 701,72	35 533,50	374 235,22
Total des dépenses réelles d'investissement		26 877 018,93	3 421 526,20	30 298 545,13
040	Opé. d'ordre de transferts entre sections	399 191,72		399 191,72
041	Opérations patrimoniales	40 134,73		40 134,73
Total des dépenses d'ordre d'investissement		439 326,45	-	439 326,45
001 - déficit reporté				-
TOTAL		27 316 345,38	3 421 526,20	30 737 871,58

La collectivité a remboursé 3,411 M€ de capital de la dette en 2025.

Au chapitre 26, Participation et créances rattachées, figurent :

- 50 K€ de prise de participation au capital social de la SCIC Sporting Club de Bastia
- 30 K€ en RAR pour l'achat des actions de la société Entreprise Jean Spada au capital social de la SEML Port Toga.

Les comptes de tiers au chapitre 45 comprennent la convention de gestion du Bertrand pour un montant de 279 K€, ainsi que le remboursement de frais de périls à l'encontre de copropriétés privées pour un montant de 59 K€.

Les opérations d'ordre comprennent sur le chapitre 040 :

- Les travaux en régie pour un montant de 343 K€.
- Comme pour les recettes, les opérations patrimoniales (chapitre 041) regroupent les remboursements d'avance sur commande d'immobilisation et des intégrations à l'actif pour 40,13 K€.

Les opérations pluriannuelles, gérées en AP/CP, représentent 16,209 M€.

Code AP	Libellé	Autorisation de Programme (AP)				Crédits de Paiement 2025- CP 2025			
		Mt Voté AP	Mt Engagé AP (Budg)	Mt Mandaté (Budg)	% engagé	%réalisé	Mt Voté CP N	Mandaté N	% réalisé
17NOBLES	Corps de garde- Pavillon des Nobles 12	950 219,66	366 682,44	337 404,39	38,59%	35,51%	246 710,00	3 960,00	1,61%
17ORATOIR	Rénovation oratoire Ste Croix	2 500 000,00	1 161 930,73	931 313,31	46,48%	37,25%	138 585,00	128 341,64	92,61%
ADAP	Mise aux normes accessibilité ERP	3 003 773,34	1 104 765,53	738 674,30	36,78%	24,59%	135 000,00	13 687,28	10,14%
AMAIRIE	Rénovation ancienne Mairie	2 600 000,00	66 623,00	64 885,00	2,56%	2,50%	-	-	-
AMEGARE	Réaménagement secteur Gare	437 104,00	155 070,00	121 489,80	35,48%	27,79%	80 000,00	20 935,80	26,17%
BATPOSTE	Réaménagement Bâtiment de la Poste	3 832 631,70	3 774 741,70	3 774 741,70	98,49%	98,49%	57 890,00	-	0,00%
BERTRAN	Recalibrage ruisseau Bertrand	3 498 826,95	3 156 110,06	3 492 515,00	90,20%	99,82%	286 000,00	279 090,00	97,58%
BONPASTEUR	Aménagement Bon Pasteur	259 232,24	214 232,35	214 232,24	82,64%	82,64%	45 001,00	-	0,00%
CARAFa	Rénovation palais Caraffa	3 380 000,00	145 079,64	89 464,37	4,29%	2,65%	315 000,00	8 440,79	2,68%
CARBONITE	PUP Carbonite	1 569 000,00	297 685,54	297 685,54	18,97%	18,97%	10 000,00	-	0,00%
CASABIANCA	Rénovation caserne Casabianca	389 946,00	83 906,00	80 906,00	21,52%	20,75%	28 000,00	8 960,00	32,00%
CASAMARE	Bâtiment des affaires maritimes	2 983 892,00	44 796,00	44 796,00	1,50%	1,50%	73 800,00	-	0,00%
CENTRU	Action cœur de ville	447 220,00	303 294,00	203 052,00	67,82%	45,40%	222 500,00	48 654,00	21,87%
CORBASUP	Aménagement voirie Corbaja Suprana	2 500 000,00	2 359 348,69	2 013 668,75	94,37%	80,55%	334 000,00	74 346,47	22,26%
CTMUT	Réalisation Centre Technique Communautaire	2 100 000,00	-	-	0,00%	0,00%	56 000,00	-	0,00%
DEFEND	Création restaurant scolaire Defendini	4 786 594,11	4 781 505,22	4 747 815,66	99,89%	99,19%	121 137,00	81 456,05	67,24%
DEMOLMONTE	Démolition ancien collège Montesoro	1 975 536,00	1 946 888,55	1 943 200,35	98,55%	98,36%	120 995,00	112 066,95	92,62%
DESANT	Rénovation Ecole Desanti	7 500 000,00	937 080,40	337 503,99	12,49%	4,50%	5 000,00	4 536,00	90,72%
ECARDO	Ecole Cardo	2 462 090,00	438 048,08	119 932,00	17,79%	4,87%	-	-	-
ECGAUDIN	Rénovation Ecole Gaudin	8 410 000,00	8 407 267,11	8 240 008,11	99,97%	97,98%	1 690 763,00	1 689 894,17	99,95%
EQUIPUNT	Equipement de proximité Puntettu	826 528,00	806 019,83	805 254,20	97,52%	97,43%	32 742,00	-	0,00%
EVPALMIER	Renouvellement palmiers	865 000,00	732 476,81	328 767,61	84,68%	38,01%	483 000,00	152 901,17	31,66%
FORTLAC	Aménagement secteur Fort Lacroix	4 398 903,56	4 391 503,70	4 388 890,22	99,83%	99,77%	10 808,00	788,25	7,29%
LIBERAT	Aménagement rue de la Libération	1 772 951,00	1 770 428,21	1 695 768,89	99,86%	95,65%	74 659,00	-	0,00%
NPNRU	Nouveau Programme de Rénovation Urbaine	14 418 084,00	3 813 482,86	2 389 127,90	26,45%	16,57%	1 973 300,00	174 461,14	8,84%
ONDINA2	Reconstruction cimetièrre Ondina	17 129 106,28	17 096 910,04	13 983 540,06	99,81%	81,64%	7 600 000,00	7 523 283,77	98,99%
OPAH	OPAH	5 000 000,00	4 921 831,95	2 013 707,12	98,44%	40,27%	660 000,00	654 983,21	99,24%
PARCARDO	Parking de Cardo	2 300 000,00	159 576,00	7 500,00	6,94%	0,33%	-	-	-
PARFDM	Parkinf du Front de mer	686 806,00	598 364,04	353 096,11	87,12%	51,41%	330 000,00	214 707,14	65,06%
PRUCA	Réaménagement du centre ancien PNRQAD	11 391 137,04	11 206 895,45	11 155 292,10	98,38%	97,93%	115 000,00	29 189,06	25,38%
RENOVEC	Rénovation Eclairage Public	6 800 000,00	6 754 749,76	5 488 768,01	99,33%	80,72%	2 200 000,00	1 759 479,18	79,98%
SUBEQUIP	Subventions aux copropriétés dégradées	3 207 974,14	2 884 484,44	2 717 651,49	89,92%	84,72%	100 000,00	7 622,45	7,62%
THEATR17	Rénovation et extension Théâtre municipal	42 095 968,00	8 055 085,03	4 245 472,32	19,14%	10,09%	1 300 000,00	721 685,22	55,51%
VOIEMA	Mobilité douce	1 585 818,00	1 333 465,42	1 231 084,99	84,09%	77,63%	360 000,00	23 896,21	6,64%
VPORT	Aménagement Vieux Port	10 600 000,00	10 362 909,24	9 552 828,96	97,76%	90,12%	2 588 000,00	2 472 393,86	95,53%
Total général		178 664 342,02	104 633 237,82	88 150 038,49	58,56%	49,34%	21 793 890,00	16 209 759,81	74,38%

Les opérations annuelles représentent 10,127 M€ dont 3,36 M€ de restes à réaliser.

Le détail des mouvements mandatés sur chaque opération de la segmentation opérationnelle est présenté dans le tableau ci-après :

Investissement							
I_Annuel							
	id	Voté CP	Mandaté	RAR 2025	%Consummé	%Mandaté	
19BDPAOLI -	Façades Boulevard Paoli	20 000,00	-	19 453,50	97,3%	0,0%	
AMSECU -	Sécurité Voirie	174 607,13	97 621,22	47 592,59	83,2%	55,9%	
ARBRENVIL -	Plantation Arbres centre vile	47 035,08	29 253,10	9 636,52	82,7%	62,2%	
ARINEL -	Equipement Centre de Loisirs Arinella	2 173,82	2 173,82	-	100,0%	100,0%	
ARMES -	Dotations armes PM	20 320,52	1 649,74	-	8,1%	8,1%	
ART -	Œuvres d'art	214 120,01	185 360,40	9 060,00	90,8%	86,6%	
BATI -	Bâtiments communaux	832 411,53	616 489,03	167 248,22	94,2%	74,1%	
BATPAT -	Batiments patrimoniaux	49 250,00	42 926,48	5 760,79	98,9%	87,2%	
BATSCO -	Batiments scolaires	943 044,27	486 589,57	323 387,04	85,9%	51,6%	
BORNES -	Bornes électriques	58 907,45	30 509,45	28 398,00	100,0%	51,8%	
BRUIT -	Etude Bruit	8 040,00	-	8 040,00	100,0%	0,0%	
CAFERICHE -	Aménagement Café Riche	351 120,60	162 498,58	149 366,26	88,8%	46,3%	
CAMERA -	Caméras centre ville	85 276,80	41 030,88	9 422,40	59,2%	48,1%	
CAMERAPM -	Dotation Caméras individuelles PM	15 000,00	14 586,00	-	97,2%	97,2%	
CANCIEN -	Equipement Centre de loisirs du centre ancie	2 300,00	1 751,88	480,00	97,0%	76,2%	
CAPTEURCO2 -	Mise en place capterus CO2 écoles	30 500,00	-	27 024,00	88,6%	0,0%	
CASALINGUE -	Ameublement casa di e lingue	31 788,99	31 788,99	-	100,0%	100,0%	
CENTRE SOC -	Travaux Centre social	96 250,71	14 617,07	81 619,68	100,0%	15,2%	
COLONNES -	Colonnes enterrées	107 901,37	63 103,37	-	58,5%	58,5%	
COLSOUV -	Colonne du souvenir	10 252,00	10 252,00	-	100,0%	100,0%	
CONCESSION -	remboursement caveaux	112 813,76	72 813,76	38 231,60	98,4%	64,5%	
CONSERVLOG -	Relogement conservatoire	98 500,00	78 827,05	19 560,90	99,9%	80,0%	
COPRO -	Travaux copropriétés privées	150 000,00	16 022,69	-	10,7%	10,7%	
CUISINEXT -	Extension Cuisine centrale	668 630,73	577 672,92	37 684,19	92,0%	86,4%	
DANTAS -	PUP DANTAS	31 000,00	-	30 358,13	97,9%	0,0%	
DEVECO -	Développement économique	9 954,00	9 954,00	-	100,0%	100,0%	
DIVERS -	Divers	411 473,83	305 505,40	63 972,60	89,8%	75,5%	
DIVOIE -	Travaux voirie	689 119,14	425 641,81	209 275,75	92,1%	61,8%	
DPV20-ARI -	Aménagement Base Nautique Arinella1	3 473,25	3 473,25	-	100,0%	100,0%	
DPV21-ARI -	Aménagement Base Nautique Arinella 2	253 139,35	236 297,60	15 407,70	99,4%	93,3%	
DPV23-PROX -	Travaux proximité quartiers Sud	62 167,03	30 341,46	11 981,05	68,1%	48,8%	
ECLAIR -	Eclairage public	531 134,68	166 669,92	258 392,67	80,0%	31,4%	
ECLAIRFANG -	Eclairage des jardins du Fango	49 100,00	1 800,00	47 226,47	99,9%	3,7%	
ECOLVEGET2 -	Vegetalisation Ecole Amadei	87 932,80	78 636,61	8 877,00	99,5%	89,4%	
ECOLVEGETA -	Vegetalisation Ecole C Andrei	43 790,74	39 749,21	-	90,8%	90,8%	
EEDUC -	Ecran numériques écoles	188 322,40	34 322,40	-	18,2%	18,2%	
ENROB -	Enrobés	400 000,00	282 765,18	112 452,45	98,8%	70,7%	
EQUIPUNT -	Equipement Puntettu	22 360,00	22 358,60	-	100,0%	100,0%	
EV-DIAG -	Diagnostic des Espaces Verts	45 910,00	5 910,00	30 540,00	79,4%	12,9%	
EV-GESTDIF -	Gestion des espaces différenciés	81 606,63	41 286,13	13 749,93	67,4%	50,6%	
EXPO -	Exposition Maison des Sciences	49 019,88	24 201,98	24 000,00	98,3%	49,4%	
FIPHP -	Fonds D'intervention du Handicap	32 392,23	9 884,10	2 211,56	37,3%	30,5%	
HORO-	Horodateurs	12 849,66	813,21	2 298,82	24,2%	6,3%	
IMMO -	Acquisitions foncières	129 525,76	60 835,25	-	47,0%	47,0%	
INC CROIX -	Incendie Chappelle Ste Croix	3 566,36	1 816,76	1 749,60	100,0%	50,9%	
INFO -	Dotation informatique	1 131 412,13	792 795,84	285 483,13	95,3%	70,1%	
JESUITES -	Fontaine des Jesuites	25 310,00	18 590,00	6 720,00	100,0%	73,4%	
JEUX -	Jeux pour enfants	143 749,96	56 784,22	76 508,69	92,7%	39,5%	
MARIECLOCH -	études Clocher Ste Marie	16 565,00	11 165,00	5 400,00	100,0%	67,4%	
MOBI -	Mobilier	154 710,78	105 045,45	4 572,77	70,9%	66,5%	
NOEL -	Marché de Noel	47 788,80	47 788,80	-	100,0%	100,0%	
OPAH1 -	Etude OPAH	106 590,00	99 222,00	7 368,00	100,0%	93,1%	
OSSUAIRE -	Ossuaire cimetièrre	27 000,00	-	26 999,50	100,0%	0,0%	
OSTERIA -	Ettude Osteria Spartuta	34 800,00	34 650,00	-	99,6%	99,6%	
OUTIL -	Outillage	66 460,08	29 689,29	1 018,07	46,2%	44,7%	
PARKGARE -	Parking temporaire de la Gare	27 070,59	24 928,42	-	92,1%	92,1%	
PARVIS -	Parvis Ste Marie	334 518,36	259 928,72	37 569,73	88,9%	77,7%	
PLANTASCOL -	Plantations ecoles	5 456,12	2 573,60	2 882,52	100,0%	47,2%	
PLAQUES -	Plaques de rue	19 791,78	1 250,40	-	6,3%	6,3%	
PLU -	Plan Local d'Urbanisme	89 427,42	86 133,78	2 077,10	98,6%	96,3%	
PMR -	EQUIPT Voirie PMR	50 000,00	32 500,16	-	65,0%	65,0%	
POLSANTE -	Centre de santé	3 400,00	3 360,00	-	98,8%	98,8%	
PPAOLI -	Tricentenaire Pascal Paoli	11 761,06	11 761,06	-	100,0%	100,0%	
PPRIF -	Prévention des Risque Incendie	73 607,77	10 320,20	55 520,75	89,4%	14,0%	
QUAITRANSF -	Quai de Transfert	167 800,00	6 840,00	160 281,60	99,6%	4,1%	
QUALIVIL -	Qualiville	3 000,00	2 313,60	578,40	96,4%	77,1%	
RECUPEPMSP -	Récupération des eaux pluviales MSP	49 065,50	49 065,50	-	100,0%	100,0%	
SCOLACORSA -	Extension scolacorsa	33 000,00	7 272,00	19 368,00	80,7%	22,0%	
SCOLAFRESC -	Raffraichissement écoles	120 405,29	32 410,62	-	26,9%	26,9%	
SIG -	système d'information Géographique	48 344,00	13 344,00	-	27,6%	27,6%	

	id	Voté CP	Mandaté	RAR 2025	%Consummé	%Mandaté
SIGNA -	Signalétique Bâtiments	3 037,06	3 037,06	-	100,0%	100,0%
ST ROCH -	Sécurisation Oratoire St Roch	54 089,16	2 400,00	36 915,60	72,7%	4,4%
STATUE -	Statue de Napoléon	2 750,00	-	2 750,00	100,0%	0,0%
STCHARLES -	Oratoire St Charles	12 812,00	-	12 768,00	99,7%	0,0%
STFRANCOIS -	Parking St François	212 814,17	165 335,69	47 324,05	99,9%	77,7%
STJO-URBA -	Etude ST Joseph	46 800,00	33 300,00	13 500,00	100,0%	71,2%
STMARIE -	Linteau Ste Marie	74 895,00	1 210,00	53 821,70	73,5%	1,6%
TAXI -	Bornes électriques taxi	40 000,00	21 213,60	-	53,0%	53,0%
THPOCHE -	Théâtre de poche	27 748,40	-	27 748,40	100,0%	0,0%
TOITMUSEE -	Toiture du musée	10 000,00	4 468,80	-	44,7%	44,7%
TOPO -	Relevés topographiques	10 207,26	6 540,00	1 620,00	79,9%	64,1%
TRAITCOTE -	Etude du trait de cote PLU	48 000,00	108,00	43 830,00	91,5%	0,2%
VEHICULE -	Acquisitions véhicules	692 239,01	253 887,84	434 782,27	99,5%	36,7%
VIDEO -	Vidéoconférence	4 249,85	2 124,93	2 124,92	100,0%	50,0%
VIDEOVERBA -	Vidéo verbalisation	418 603,38	177 846,16	171 861,01	83,5%	42,5%
Total général		11 717 342,44	6 770 985,61	3 355 992,70	86,4%	57,8%

LA REGIE AUTONOME DES PARCS DE STATIONNEMENT

SECTION D'EXPLOITATION

La régie autonome des parcs de stationnement réalise en 2025, 5 255 479,48 € de recettes et 3 592 758,14 € de dépenses d'exploitation.

Ces montants incluent les opérations d'ordre notamment les dotations aux amortissements.

Chap.	Libellé	CFU 2025
011	Charges à caractère général	768 472,01
012	Charges de personnel et frais assimilés	1 299 527,58
65	Autres charges de gestion courante	312,24
Total des dépenses de gestion courante		2 068 311,83
66	Charges financières	223 239,90
67	Charges exceptionnelles	41 478,75
68	Dotations provisions semi budgétaires	0,00
69	Impôts sur les Sociétés	134 014,00
Total des dépenses réelles de fonctionnement		2 467 044,48
023	Virement à la section d'investissement	0,00
042	Opé. d'ordre de transferts entre sections	1 125 713,66
Total des dépenses d'ordre de fonctionnement		1 125 713,66
TOTAL		3 592 758,14

Les Dépenses Réelles de Fonctionnement atteignent 2 467 044,48 € dont 2 068 311,83 € de dépenses de gestion courante.

Ces dernières comprennent 1 299 527,58 € de charges de personnel, 768 472,01 € de charges à caractère général.

La charge de la dette représente 223 239,90 €.

Les opérations d'ordre comprennent les dotations aux amortissements pour un montant de 1 125 713,66 €.

Les recettes d'exploitation s'établissent à 5 255 479,48 € dont 3 381 540,32 € de recettes réelles. Elles intègrent des excédents de l'exercice 2024 pour un montant de 1 141 716,16 €.

Au chapitre 70, les produits de services s'élèvent à 3 363 866,35 € et comprennent :

- Abonnements annuels : 0,980M€
- Passages : 2,165M€
- Cartes congrès : 181K€
- Vente Bornes électriques :37K€

Chap.	Libellé	CFU 2025
013	Atténuation de charges	2 320,80
70	Produits des services, du domaine et ventes	3 363 866,35
75	Autres produits de gestion courante	11 622,25
Total des recettes de gestion courante		3 377 809,40
77	Produits exceptionnels	3 730,92
Total des recettes réelles de fonctionnement		3 381 540,32
042	Opé. d'ordre de transferts entre sections	732 223,00
Total des recettes d'ordre de fonctionnement		732 223,00
Résultat reporté R002		1 141 716,16
TOTAL		5 255 479,48

Le chapitre 75, Autres produits de gestion courante, comprend :

- Le remboursement par le budget annexe du Vieux Port d'un crédit d'impôt sur les sociétés de 2022 pour 10 168€
- Le remboursement d'assurances pour la casse d'une barrière : 1453 €

Les autres recettes d'exploitation sont comptabilisées à quelques milliers d'euros et sont peu significatives sur le résultat de l'exercice :

- 3 730,92€ de produits exceptionnels au chapitre 77, portant sur des annulations de mandats sur exercices antérieurs
- 2 320,80 € de remboursement de maladie au chapitre 013, Atténuation de charges.

Les opérations d'ordre comptent l'amortissement des subventions pour 732 223€.

SECTION D'INVESTISSEMENT

La régie des parcs totalise 2 174 007,11 € de dépenses d'investissement et 1 775 063,66 € de recettes d'investissement. Ces montants incluent les opérations d'ordre.

Chap.	Libellé	REALISE 2025	RAR 2025	CFU 2025
21	Immobilisations corporelles	340 582,76	451 207,49	791 790,25
23	Immobilisations en cours	3 000,00	0,00	3 000,00
Total des dépenses d'équipement		343 582,76	451 207,49	794 790,25
16	Emprunts et dettes assimilées	518 605,54	0,00	518 605,54
Total des dépenses financières		518 605,54	0,00	518 605,54
Total des dépenses réelles d'investissement		862 188,30	451 207,49	1 313 395,79
040	Opé. d'ordre de transferts entre sections	732 223,00	0,00	732 223,00
Total des dépenses d'ordre d'investissement		732 223,00	0,00	732 223,00
001 - déficit reporté		579 595,81	0,00	579 595,81
TOTAL		2 174 007,11	451 207,49	2 625 214,60

Les dépenses d'équipement atteignent 343 582,76 € en 2025. On y trouve notamment des travaux de gros entretien, le remplacement de l'ascenseur du parking de la gare, des reprises fissures et infiltrations aux parking Saint Nicolas et Citadelle.

Le remboursement du capital de la dette s'élève à 518 605,54 €.

Les restes à réaliser en dépenses comprennent l'acquisition de la villa Montepiano nécessaire au tènement foncier du futur parking Montera, pour 411 503 € ainsi que divers travaux pour 39 704,49 €.

En opérations d'ordre, figure la reprise des subventions pour 732 223 €.

Les recettes d'investissement s'élèvent à 1 775 063,66 € et reposent sur des ressources internes au budget :

- Dotation aux amortissements pour 1 125 713,66 €,
- Mise en réserve de l'excédent de fonctionnement 2024 de 600 000 €.
- Des écritures de régularisation des cautions des cartes d'abonnement pour un montant de 49 350 €.

Chap.	Libellé	REALISE 2025	RAR 2025	CFU 2025
13	Subventions d'investissement	0,00	0,00	0,00
Total des recettes d'équipement		0,00	0,00	0,00
10	Dot., fonds divers et réserves	600 000,00	0,00	600 000,00
16	Emprunts et dettes assimilées	49 350,00	0,00	49 350,00
Total des recettes financières		649 350,00	0,00	649 350,00
Total des recettes réelles d'investissement		649 350,00	0,00	649 350,00
021	<i>Virement de la section de fonctionnement</i>			
040	<i>Opé. d'ordre de transferts entre sections</i>	1 125 713,66	0,00	1 125 713,66
Total des recettes d'ordre d'investissement		1 125 713,66	0,00	1 125 713,66
Total des recettes d'investissement		1 775 063,66	0,00	1 775 063,66
R001- excedents reportés		-		-
TOTAL		1 775 063,66	-	1 775 063,66

LE BUDGET ANNEXE DE LA REGIE DU VIEUX PORT

SECTION D'EXPLOITATION

La section d'exploitation du budget annexe du Vieux Port présente un niveau de dépenses de 939 286,89 € et de recettes de 1 645 111,25 €.

Les achats et charges externes représentent 552 844,80 €.

Les charges de personnel s'élèvent à 280 164,41€.

Le chapitre 65 comprend le remboursement d'un crédit d'impôt sur les sociétés de 2022 à la régie des parcs.

La dotation aux amortissements s'élève à 82 310,81 €.

Le chapitre 68 intègre le réajustement des provisions pour créances douteuses pour un montant de 849,50 €.

Chap.	Libellé	CFU 2025
011	Charges à caractère général	552 844,80
012	Charges de personnel et frais assimilés	280 164,41
65	Autres charges de gestion courante	10 588,37
Total des dépenses de gestion courante		843 597,58
67	Charges exceptionnelles	0,00
68	Dotations provisions semi budgétaires	849,50
69	Impôts sur les Sociétés	12 529,00
Total des dépenses réelles de fonctionnement		856 976,08
042	Opé. d'ordre de transferts entre sections	82 310,81
Total des dépenses d'ordre de fonctionnement		82 310,81
TOTAL		939 286,89

Les recettes d'exploitation s'élèvent à 1 645 111,25 € dont 1 106 412,54€ de produits de gestion. Elles intègrent 538 355,71€ de résultat de fonctionnement de l'exercice 2024.

Chap.	Libellé	CFU 2025
70	Produits des services, du domaine et ventes.	1 099 099,71
74	Dotations et participations	7 000,00
75	Autres produits de gestion courante	312,83
Total des recettes de gestion courante		1 106 412,54
77	Produits exceptionnels	0,00
Total des recettes réelles de fonctionnement		1 106 412,54
042	Opé. d'ordre de transferts entre sections	343,00
Total des recettes d'ordre de fonctionnement		343,00
Résultat reporté R002		538 355,71
TOTAL		1 645 111,25

Les produits de services s'élèvent à 1 099 099,71€ et comprennent :

- 300 697,13€ de recettes d'amarrage annuel
- 152 824,68€ de recettes d'amarrage de passage et de taxe de séjour
- 111 354,47 € de redevances des terrasses

A été perçue, au chapitre 74, Dotations et participations, 7000 € de subvention de l'Office de l'Environnement de Corse pour l'opération « Ports Propres ».

Les autres recettes sont peu significatives avec 312,83 € de produits de gestion courante. Elles concernent un remboursement de crédit d'impôt sur les sociétés.

En opération d'ordre, la quote-part de reprise pour l'amortissement des subventions s'élève à 343 €.

SECTION D'INVESTISSEMENT

En 2025, la régie du Vieux Port a réalisé 548 805,37 € de dépenses d'investissement.

Le chapitre 23, immobilisations en cours, s'élève à 423 475,67 € et concerne les travaux de renouvellement des pontons et de sécurisation du plan d'eau.

Le chapitre 20, immobilisations incorporelles, présente 2 430 € pour l'acquisition d'un logiciel pour la mise à jour du logiciel d'amarrage.

Le chapitre 21, immobilisations corporelles, comprend pour 98 900,82 € de divers travaux et renouvellement d'équipements.

Le chapitre 16, emprunts et dettes assimilés comprend le remboursement du prêt consenti par le budget principal.

Chap.	Libellé	REALISE 2025	RAR 2025	CFU 2025
20	Immobilisations incorporelles	2 430,00	0,00	2 430,00
21	Immobilisations corporelles	98 900,82	13 395,53	112 296,35
23	Immobilisations en cours	423 475,67	87 851,54	511 327,21
Total des dépenses d'équipement		524 806,49	101 247,07	626 053,56
16	Emprunts et dettes assimilées	23 655,88	0,00	23 655,88
Total des dépenses financières		23 655,88	0,00	23 655,88
Total des dépenses réelles d'investissement		548 462,37	101 247,07	649 709,44
040	Opé. d'ordre de transferts entre sections	343,00	0,00	343,00
Total des dépenses d'ordre d'investissement		343,00	0,00	343,00
TOTAL		548 805,37	101 247,07	650 052,44

Les opérations d'ordre comprennent l'amortissement des subventions pour 343 €.

Les Restes à Réaliser en dépenses, comprennent :

- 87 851,54 € de solde des marchés relatif au remplacement des pontons sur le chapitre 23
- 13 395,53 € au titre de divers travaux et acquisitions sur le chapitre 21

En ce qui concerne les recettes, la régie du Vieux Port a inscrit la subvention du PTIC de 70% pour le financement de l'opération de renouvellement des pontons.

Elle n'a perçu pas de subventions sur l'exercice.

Les seules recettes reposent sur les amortissements pour un montant de 82 310,81 € et la régularisation d'une écriture pour 1077 €.

Les excédents reportés de 2024 s'élèvent à 45 846,71€

Chap.	Libellé	REALISE 2025	RAR 2025	CFU 2025
13	Subventions d'investissement	0,00	429 931,05	429 931,05
21	Immobilisations corporelles	1 077,50	0,00	1 077,50
Total des recettes d'équipement		1 077,50	429 931,05	431 008,55
10	Dot., fonds divers et réserves	0,00	0,00	0,00
Total des recettes financières		0,00	0,00	0,00
Total des recettes réelles d'investissement		1 077,50	429 931,05	431 008,55
040	Opé. d'ordre de transferts entre sections	82 310,81	0,00	82 310,81
Total des recettes d'ordre d'investissement		82 310,81	0,00	82 310,81
Total des recettes d'investissement		83 388,31	429 931,05	513 319,36
R001- excedents reportés		45 846,71	0,00	45 846,71
TOTAL		129 235,02	429 931,05	559 166,07

Les restes à réaliser en recettes portent sur la subvention du PTIC et s'élèvent à 429 931,05€.

LE BUDGET ANNEXE DE LA DSP CREMATORIUM

Ce budget annexe enregistre les opérations liées à la Délégation de Service Public pour l'exploitation du crématorium.

Les principales opérations se résument à l'encaissement des redevances versées par le délégataire, l'amortissement des équipements et le remboursement de la dette.

SECTION D'EXPLOITATION

En 2025, le budget annexe a comptabilisé 260 003,37 € de recettes de fonctionnement dont 95 000 € de redevances versées par le délégataire et 46 232 € de reprise de subventions.

Il intègre le résultat d'exploitation de 2024 de 118 771,37 €.

Chap.	Libellé	CFU2025
75	Autres produits de gestion courante	95 000,00
Total des recettes de gestion courante		95 000,00
77	Produits exceptionnels	0,00
Total des recettes réelles de fonctionnement		95 000,00
042	Opé. d'ordre de transferts entre sections	46 232,00
Total des recettes d'ordre de fonctionnement		46 232,00
Résultat reporté R002		118 771,37
TOTAL		260 003,37

En dépenses, les intérêts de la dette se sont élevés à 8 398,08 €.

La dotation aux amortissements est de 86 690 €.

Ont été réalisés 720€ de dépenses pour les frais de renouvellement de la Délégation de Service Public.

Chap.	Libellé	CFU2025
011	Charges à caractère général	720,00
Total des dépenses de gestion courante		720,00
66	Charges financières	8 398,08
67	Charges exceptionnelles	0,00
Total des dépenses réelles de fonctionnement		9 118,08
023	Virement à la section d'investissement	0,00
042	Opé. d'ordre de transferts entre sections	86 690,00
Total des dépenses d'ordre de fonctionnement		86 690,00
TOTAL		95 808,08

SECTION D'INVESTISSEMENT

En section d'investissement, on trouve en dépenses le remboursement du capital de la dette pour 84 632 € et la quote-part de reprise pour l'amortissement des subventions pour 46 232€.

42 737,90 € de travaux d'étanchéité ont été réalisés sur le bâtiment du crématorium.

65 496,50 € font l'objet de restes à réaliser sur 2026.

Chap.	Libellé	REALISE	RAR 2025	CFU 2025
21	Immobilisations corporelles	42 737,90	65 496,50	108 234,40
23	Immobilisations en cours	0,00	0,00	0,00
Total des dépenses d'équipement		42 737,90	65 496,50	108 234,40
16	Emprunts et dettes assimilées	84 632,73	0,00	84 632,73
Total des dépenses financières		84 632,73	0,00	84 632,73
Total des dépenses réelles d'investissement		127 370,63	65 496,50	192 867,13
040	Opé. d'ordre de transferts entre sections	46 232,00	0,00	46 232,00
Total des dépenses d'ordre d'investissement		46 232,00	0,00	46 232,00
001 - déficit reporté		40 808,71	0,00	40 808,71
TOTAL		173 602,63	65 496,50	279 907,84

Les recettes d'investissement sont internes au budget avec l'affectation du résultat de la section d'exploitation de 2024 pour 40 808,71€ et les amortissements pour 86 690€.

Chap.	Libellé	REALISE 2025	RAR 2025	CFU 2025
10	Dot., fonds divers et réserves	40 808,71	0,00	40 808,71
Total des recettes financières		40 808,71	0,00	40 808,71
Total des recettes réelles d'investissement		40 808,71	0,00	40 808,71
021	Virement de la section de fonctionnement	0,00	0,00	0,00
040	Opé. d'ordre de transferts entre sections	86 690,00	0,00	86 690,00
Total des recettes d'ordre d'investissement		86 690,00	0,00	86 690,00
Total des recettes d'investissement		127 498,71	0,00	127 498,71
R001- excedents reportés		0,00	0,00	0,00
TOTAL		127 498,71	0,00	127 498,71



Bastia

CITÀ DI CULTURA

Merria di Bastia

Corsu P. Giudicelli
20410 Bastia Cedex

☎ 04 95 55 95 55

✉ maire@bastia.corsica

www.bastia.corsica